

التجارة الخارجية غير النفطية

2018 - إمارة دبي

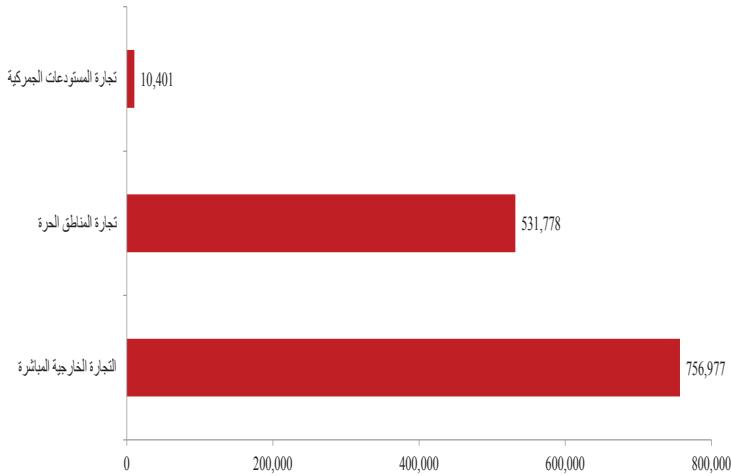
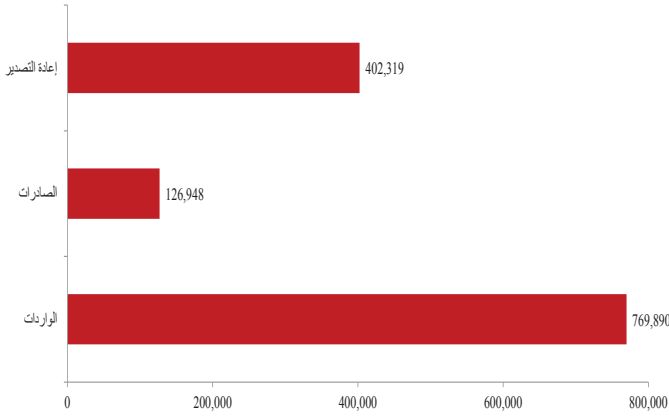
بلغ إجمالي قيمة التجارة الخارجية الغير نفطية لإمارة دبي ما يقارب 1.3 ترليون درهم في 2018.

التجارة الخارجية حسب النوع

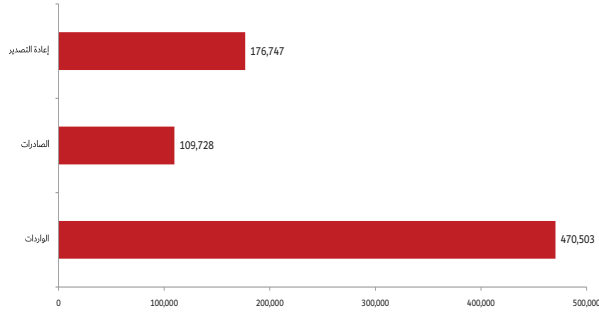
- بلغت قيمة الواردات 769,890 مليون درهم في 2018، حيث شكلت 59.3% من التجارة الخارجية.
- بلغت قيمة الصادرات 126,948 مليون درهم في 2018، حيث شكلت 9.8% من التجارة الخارجية.
- بلغت قيمة اعادة التصدير 402,319 مليون درهم في 2018، حيث شكلت 31.0% من التجارة الخارجية.

التجارة الخارجية حسب المنطقة

- بلغت قيمة التجارة الخارجية المباشرة 756,977 مليون درهم في 2018، حيث شكلت 58.3% من التجارة الخارجية.
- بلغت قيمة تجارة المناطق الحرة 531,778 مليون درهم في 2018، حيث شكلت 40.9% من التجارة الخارجية.
- بلغت قيمة تجارة المستودعات الجمركية 10,401 مليون درهم في 2018، حيث شكلت 0.8% من التجارة الخارجية.

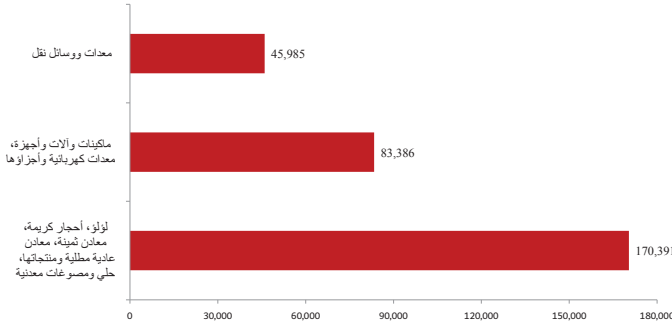


التجارة الخارجية المباشرة



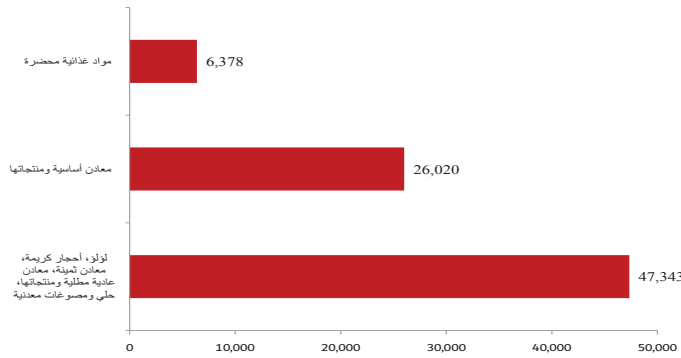
- بلغت قيمة الواردات 470,503 مليون درهم في 2018، حيث شكلت 62.2% من التجارة الخارجية المباشرة.
- بلغت قيمة الصادرات 109,728 مليون درهم في 2018، حيث شكلت 14.5% من التجارة الخارجية المباشرة.
- بلغت قيمة إعادة التصدير 176,747 مليون درهم في 2018، حيث شكلت 23.3% من التجارة الخارجية المباشرة.

أعلى قيم للواردات السلعية في التجارة الخارجية المباشرة (القيمة بالمليون)



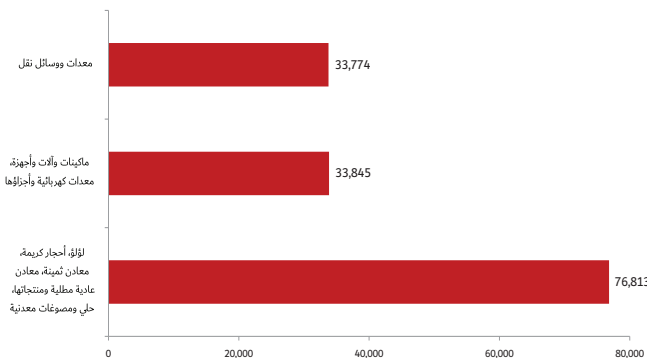
- جاءت أعلى القيم لواردات التجارة الخارجية المباشرة في 2018 في قيمة لؤلؤ، أحجار كريمة، معادن ثمينة، معادن عادية مطلية ومنتجاتها، حلي ومصوغات معدنية حيث بلغت 170,391 مليون درهم بنسبة مساهمة 36.2%، تلتها ماكينات وآلات وأجهزة، معدات كهربائية وأجزاءها بقيمة بلغت 83,386 مليون درهم بنسبة مساهمة 17.7%، ثم معدات ووسائل نقل بقيمة بلغت 45,985 مليون درهم بنسبة مساهمة 9.8%.

أعلى قيم للصادرات السلعية في التجارة الخارجية المباشرة (القيمة بالمليون)



- جاءت أعلى القيم لصادرات التجارة الخارجية المباشرة في 2018 في قيمة لؤلؤ، أحجار كريمة، معادن ثمينة، معادن عادية مطلية ومنتجاتها، حلي ومصوغات معدنية حيث بلغت 47,343 مليون درهم بنسبة مساهمة 43.1%، تلتها معادن أساسية ومنتجاتها بقيمة بلغت 26,020 مليون درهم بنسبة مساهمة 23.7%، ثم مواد غذائية محضرة بقيمة بلغت 6,378 مليون درهم بنسبة مساهمة 5.8%.

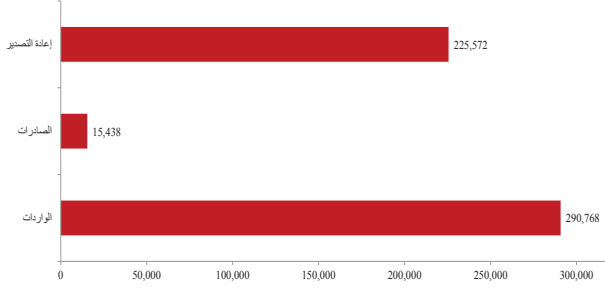
أعلى قيم للسلع المعاد تصديرها في التجارة الخارجية المباشرة (القيمة بالمليون)



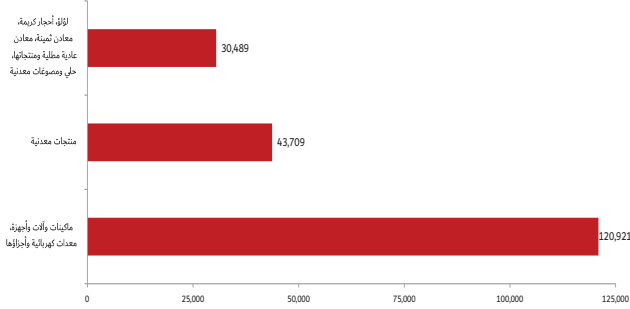
- جاءت أعلى القيم للسلع المعاد تصديرها في التجارة الخارجية المباشرة في 2018 في قيمة لؤلؤ، أحجار كريمة، معادن ثمينة، معادن عادية مطلية ومنتجاتها، حلي ومصوغات معدنية حيث بلغت 76,813 مليون درهم بنسبة مساهمة 43.5%، تلتها ماكينات وآلات وأجهزة، معدات كهربائية وأجزاءها بقيمة بلغت 33,845 مليون درهم بنسبة مساهمة 19.1%، ثم معدات ووسائل نقل بقيمة بلغت 33,774 مليون درهم بنسبة مساهمة 19.1%.

تجارة المناطق الحرة

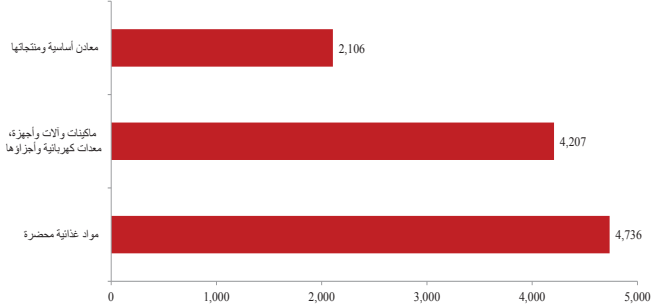
- بلغت قيمة الواردات 290,768 مليون درهم في 2018، حيث شكلت 54.7% من تجارة المناطق الحرة.
- بلغت قيمة الصادرات 15,438 مليون درهم في 2018، حيث شكلت 2.9% من تجارة المناطق الحرة.
- بلغت قيمة إعادة التصدير 225,572 مليون درهم في 2018، حيث شكلت 42.4% من تجارة المناطق الحرة.



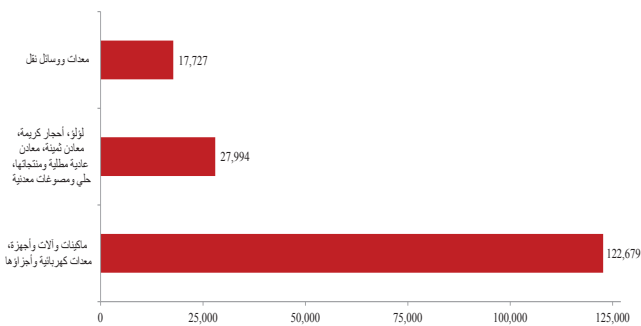
أعلى قيم للواردات السلعية في تجارة المناطق الحرة (القيمة بالمليون)



أعلى قيم للصادرات السلعية في تجارة المناطق الحرة (القيمة بالمليون)



أعلى قيم للسلع المعاد تصديرها في تجارة المناطق الحرة (القيمة بالمليون)

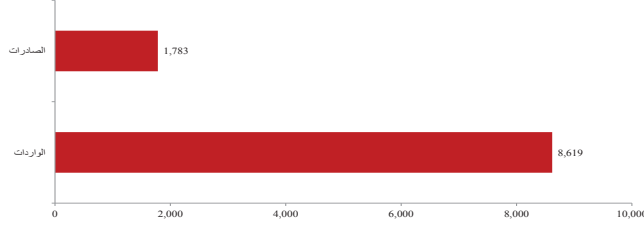


- جاءت أعلى القيم لواردات تجارة المناطق الحرة في 2018 في ماكينات وآلات وأجهزة، معدات كهربائية وأجزاءها بقيمة بلغت 120,921 مليون درهم بنسبة مساهمة 41.6%، ثم منتجات معدنية حيث بلغت 43,709 مليون درهم بنسبة مساهمة 15.0%، تلتها لؤلؤ، أحجار كريمة، معدن ثمينة، معدن عادية مطلية ومنتجاتها، حلي ومصوغات معدنية بقيمة 30,489 مليون درهم بنسبة مساهمة 10.5%.

- جاءت أعلى القيم للسلع الصادرة في تجارة المناطق الحرة في 2018 في مواد غذائية محضرة بقيمة بلغت 4,736 مليون درهم بنسبة مساهمة 30.7%، ثم ماكينات وآلات وأجهزة، معدات كهربائية وأجزاءها حيث بلغت 4,207 مليون درهم بنسبة مساهمة 27.3%، تلتها معدن أساسية ومنتجاتها بقيمة بلغت 2,106 مليون درهم بنسبة مساهمة 13.6%.

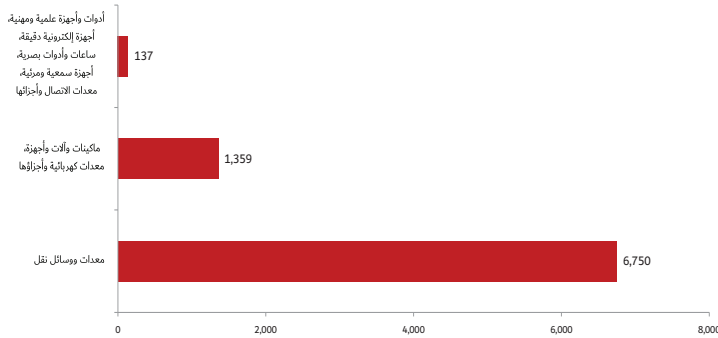
- جاءت أعلى القيم للسلع المعاد تصديرها في تجارة المناطق الحرة في 2018 في ماكينات وآلات وأجهزة، معدات كهربائية وأجزاءها بقيمة بلغت 122,679 مليون درهم بنسبة مساهمة 54.4%، ثم لؤلؤ، أحجار كريمة، معدن ثمينة، معدن عادية مطلية ومنتجاتها، حلي ومصوغات معدنية حيث بلغت 27,994 مليون درهم بنسبة مساهمة 12.4%، تلتها معدات ووسائل نقل بقيمة بلغت 17,727 مليون درهم بنسبة مساهمة 7.9%.

تجارة المستودعات الجمركية



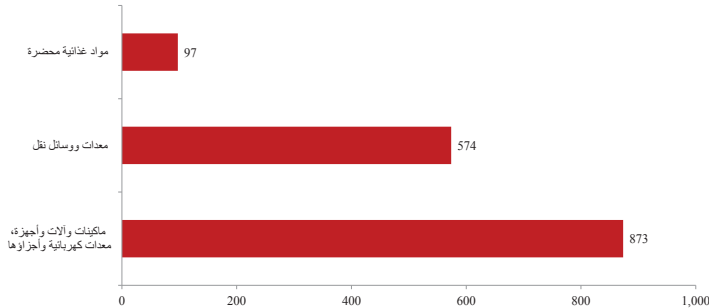
- بلغت قيمة الواردات 8,619 مليون درهم في 2018، حيث شكلت 82.9% من تجارة المستودعات الجمركية.
- بلغت قيمة الصادرات 1,783 مليون درهم في 2018، حيث شكلت 17.1% من تجارة المستودعات الجمركية.

أعلى قيم للواردات السلعية في تجارة المستودعات الجمركية (القيمة بالمليون)



- جاءت أعلى القيم لواردات تجارة المستودعات الجمركية في 2018 في معدات ووسائل نقل بقيمة بلغت 6,750 مليون درهم بنسبة مساهمة 78.3%، ثم مكينات وآلات وأجهزة، معدات كهربائية وأجزاءها بقيمة بلغت 1,359 مليون درهم بنسبة مساهمة 15.8%، تلتها أدوات وأجهزة علمية ومهنية، أجهزة إلكترونية دقيقة، ساعات وأدوات بصرية، أجهزة سمعية ومرئية، معدات الاتصال وأجزائها بقيمة 137 مليون درهم بنسبة مساهمة 1.6%.

أعلى قيم للصادرات السلعية في تجارة المستودعات الجمركية (القيمة بالمليون)



- جاءت أعلى القيم للسلع الصادرة في تجارة المستودعات الجمركية في 2018 في مكينات وآلات وأجهزة، معدات كهربائية وأجزاءها بقيمة بلغت 873 مليون درهم بنسبة مساهمة 49.0%، ثم معدات ووسائل نقل بقيمة بلغت 574 مليون درهم بنسبة مساهمة 32.2%، تلتها مواد غذائية محضرة بقيمة 97 مليون درهم بنسبة مساهمة 5.5%.